


Choisir sa source de crédit

Rendez-vous sur le site : fr.vwr.com

- 1 Ce guide récapitule les données importantes pour vos commandes et où elles se situent sur vwr.com :

Source de crédit, numéro de commande, adresse de facturation, code service exécutant.



The screenshot shows the VWR website interface. At the top right, there are links for 'Connexion' and 'Non inscrit ? Créer son profil'. Below these, there is a search bar and navigation tabs for 'NOS PRODUITS', 'DISCIPLINE', 'SERVICES', and 'PLUS...'. The main content area features a banner for 'Services d'essais cliniques et de bibliothèque' with a background image of a scientist in a lab. On the right side, there is a login form with fields for 'Email ou Pseudo:' (containing 'claire.randazzo') and 'Mot de passe:' (masked with dots). There is a checkbox for 'Se souvenir de moi sur cet appareil' and a link for 'Mot de passe oublié?'. A 'Connexion' button is highlighted with a red box. Below the login form, there is a 'Non inscrit ?' section with a 'Créer son profil' button.

2 Choix de la source de Crédit

Selon la structure de votre compte client, vous pouvez sélectionner votre **source de crédit** sur la **page d'accueil** dans le menu déroulant :

Bienvenue Claire Randazzo



Dernière connexion: 17/09/2018 12:33 PM GMT

Vos Notifications 0 Non Lues	Vos Commandes** 7 Commande(s) en Cours	Flux d' Approbation 2 Flux en attente(s) d'approbation(s)
--	--	---

Vos raccourcis: [Entrée de commande](#) | [Listes de favoris](#) | [Listes de favoris société](#) | [Articles fréquemment commandés](#)

*Le statut de vos commandes est actualisé quotidiennement

VWR place ses clients au coeur de l'ensemble de ses démarches et Ensemble, nous sommes au service de la Science.

[Contacts](#)

-

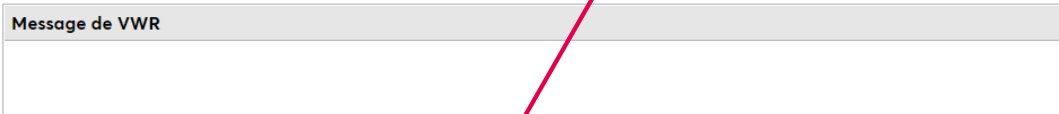
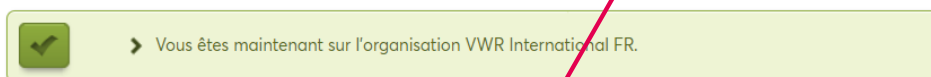
Vous êtes rattaché à votre organisation et avez accès à vos prix et à la disponibilité des produits

Si vous avez plusieurs sources de crédits ou organisations, sélectionnez ci-dessous celle concernant cette visite.

Source ou organisation actuelle : Abiha TEST

==>

Cliquer sur le menu déroulant puis sur le bouton **Mettre à jour**



-

-

Si vous avez plusieurs sources de crédits ou organisations, sélectionnez ci-dessous celle concernant cette visite.

Source ou organisation actuelle : VWR International FR

==>

Si la source de crédit souhaitée n'est pas présente ici, reportez-vous à l'étape suivante.

3 Choix de l'adresse de facturation

Selon la structure de votre compte client, vous pouvez sélectionner votre **compte facturé** sur la page **Ma commande** après avoir validé votre panier d'achat > **Choisir votre compte facturé**

Si l'adresse n'est pas présente, contactez-nous au **01 45 14 89 12**

FACTURATION	
N° de Compte Facturé: * Choisir votre Compte Facturé	Votre N° de commande <input type="text" value="Rechercher / Ajouter une val..."/>
	CENTRES DE COUT <input type="text" value="Rechercher / Ajouter une val..."/>
	Service Exécutant (Code SE) <input type="text" value="12345"/>
	Numéro de contrat <input type="text" value="Rechercher / Ajouter une val..."/>

4 Finaliser sa commande

Nous vous invitons à vérifier toutes les informations de votre commande.

Important ! Un numéro de bon de commande et/ou le code service exécutant peuvent être obligatoires.

Veillez à **respecter le format du code service exécutant** car celui-ci est indispensable à la facturation et sensible à la casse sur Chorus.

Conformément à l'ordonnance 2014-697, VWR traitera vos factures via le portail Chorus Pro à partir du 01/01/2018.